

Recuento de palabras y unidades léxicas

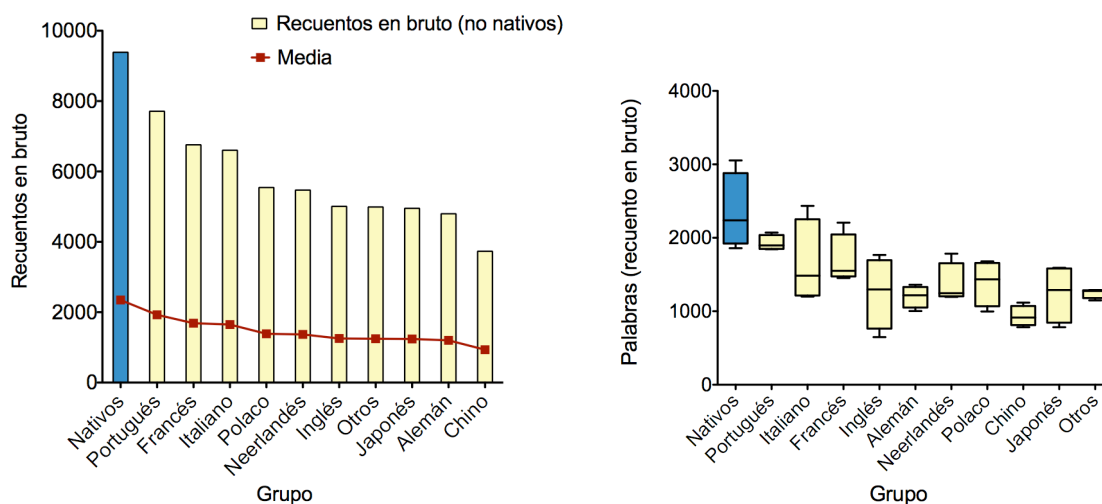
1. Recuentos por grupos de L1

La tabla 1 muestra el recuento de palabras en bruto y por unidades léxicas (ej. *es decir* cuenta como dos palabras pero como una unidad léxica), así como la media y la desviación estándar (D) de cada grupo (véanse figuras 1, 2, 3 y 4).

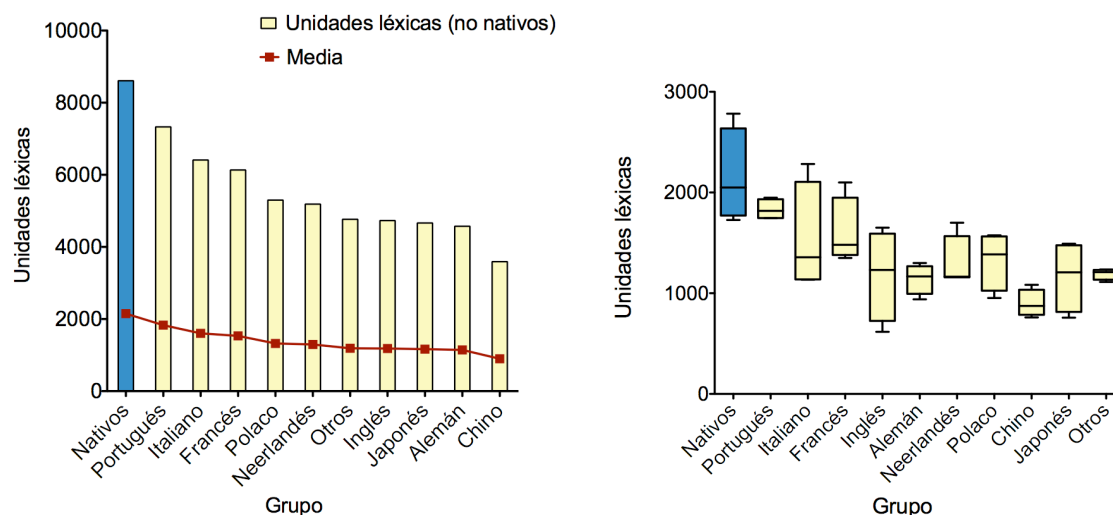
L1	Archivo	Recuentos en bruto				Unidades léxicas			
		Archivo	Grupo	Media	D	Archivo	Grupo	Media	D
Portugués	PORMA2	1860	7712	1928,00	103,76	1748	7329	1832,25	102,21
	PORWA2_1	1845				1745			
	PORWA2_2	1935				1887			
	PORWB1	2072				1949			
Italiano	ITAMA2	1710	6603	1650,75	569,69	1572	6133	1533,25	539,92
	ITAWA2	1200				1135			
	ITAMB1	2434				2283			
	ITAWB1	1259				1143			
Francés	FREMA2	1538	6760	1690,00	347,21	1467	6413	1603,25	337,13
	FREWA2	1563				1496			
	FREMB1	2206				2100			
	FREWB1	1453				1350			
Inglés	ENGWA2	1115	5009	1252,25	483,16	1049	4731	1182,75	451,18
	ENGMB1	1767				1651			
	ENGWB1_1	648				617			
	ENGWB1_2	1479				1414			
Neerlandés	DUTMA2	1195	5473	1368,25	279,22	1160	5186	1296,50	269,03
	DUTWA2_1	1230				1158			
	DUTWA2_2	1785				1700			
	DUTWB1	1263				1168			
Alemán	GERMA2	1241	4800	1200,00	148,38	1159	4573	1143,25	149,53
	GERWA2	1194				1174			
	GERWB1_1	1004				940			
	GERWB1_2	1361				1300			
Polaco	POLMA2_1	1280	5546	1386,50	310,29	1241	5300	1325,00	288,89
	POLMA2_2	1679				1575			
	POLMB1	1589				1531			
	POLWB1	998				953			
Chino	CHIWA2_1	895	3731	932,75	139,25	862	3592	898,00	135,50
	CHIWA2_2	1118				1084			
	CHIMB1	783				760			
	CHIWB1	935				886			
Japonés	JAPWA2	783	4953	1238,25	397,44	757	4664	1166,00	354,03
	JAPWB1_1	1028				985			
	JAPWB1_2	1549				1430			
	JAPWB1_3	1593				1492			
Otros	FINWA2	1289	4990	1247,00	66,66	1236	4767	1191,75	54,80
	HUNWA2	1148				1112			
	KORWB1	1273				1215			
	TURWB1	1280				1204			
Total		55577		1389,425	399,48	52688		1317,20	374,16
Español (grupo de control)	SPAM_1	2363	9389	2347,25	514,14	2195	8610	2152,50	462,47
	SPAM_2	3054				2783			
	SPAW_1	1859				1727			
	SPAW_2	2113				1905			

Tabla 1. Número de palabras (recuento en bruto) y de unidades léxicas por grupos de L1

Figuras 1 y 2. Palabras en bruto; frecuencia absoluta y media de grupo, y representación de desviación



Figuras 3 y 4. Unidades léxicas; frecuencia absoluta y media de grupo, y representación de desviación



2. Recuentos por niveles de competencia

La tabla 2 y las figuras 5 y 6 muestran los recuentos por niveles de competencia: la frecuencia absoluta, la media (M) y la desviación estándar (D, que se representa en las figuras 5 y 6).

Tabla 2. Recuento de palabras en bruto y unidades léxicas por nivel

Nivel	Recuentos en bruto			Unidades léxicas		
	F. abs.	M	D	F. abs.	M	D
A2	27603	1380,15	334,12	26317	1315,85	312,56
B1	27974	1398,70	464,48	26371	1318,55	435,51
Total	55577	1389,425	399,48	52688	1317,2	374,16

Figura 5. Palabras en bruto por nivel y en nativos (representación de la desviación estándar)

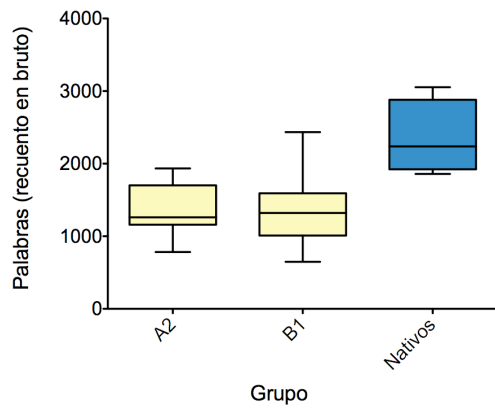


Figura 6. Unidades léxicas por nivel y en nativos (representación de la desviación estándar)

